




0 2 500 5 000 10 000 km

1:120 000 000

-  kontinent
-  litosférická deska
-  významný prvek reliéfu